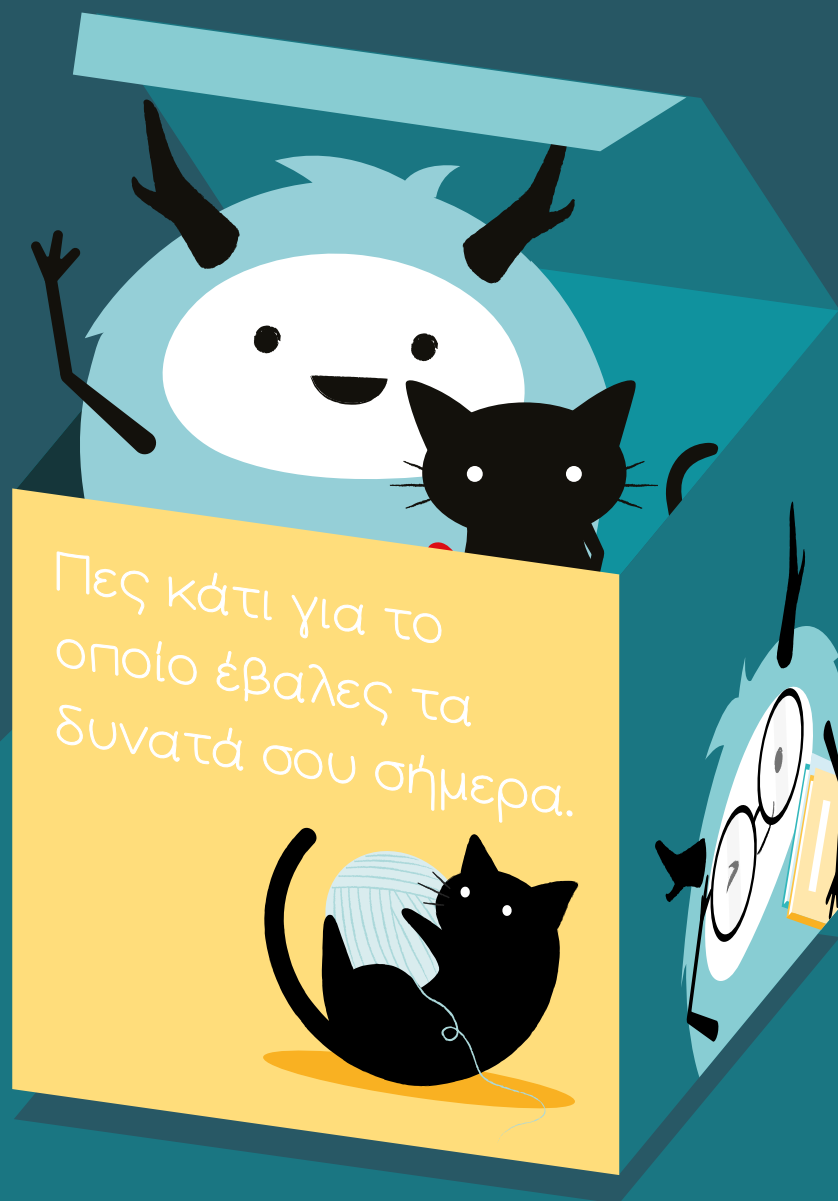



Φτιάξε τον δικό σου
Κύβο της καληνύχτας



Ο κύβος της καληνύχτας

Ένα έξυπνο και απλό  παιχνιδάκι για να κλείνετε με θετικό τρόπο τη μέρα σας και τη μέρα του παιδιού σας είναι "Ο κύβος της καληνύχτας"!

Ακολουθήστε τις παρακάτω οδηγίες και κατασκευάστε τον κύβο μαζί με το παιδί. Αφιερώστε κατά τη ρουτίνα του ύπνου σας μερικά λεπτάκια για να "παίξετε" με τον κύβο. Ρίξτε τον και απαντήστε στην ερώτηση που θα σας τύχει!

- 1** Εκτυπώστε την επόμενη σελίδα, αν είναι δυνατόν σε λεπτό χαρτόνι. Εναλλακτικά μπορείτε να κολλήσετε την τυπωμένη σελίδα σε ένα λεπτό χαρτόνι.
- 2** Κόψτε στις διακεκομμένες γραμμές. Έτσι, θα έχετε ουσιαστικά τον κύβο αλλά ακόμα ανοιγμένο.
- 3** Διπλώστε όπου υπάρχει συνεχόμενη μαύρη γραμμή, για να δημιουργηθούν οι εσοχές που στη συνέχεια θα κολληθούν για να κλείσει ο κύβος.
- 4** Διπλώστε και κολλήστε κάθε πλευρά μέχρι να δημιουργηθεί ο κύβος.
- 5** Αν θέλετε, πριν κλείσετε την τελευταία πλευρά, τοποθετήστε ένα ή περισσότερα μικρά και ελαφριά αντικείμενα μέσα στον κύβο (μερικά φασόλια, 2-3 κοχύλια) έτσι ώστε να κάνει και λίγη φασαρία όταν το ρίχνετε! Στα παιδιά αρέσει η φασαρία!

διπλώστε και κολλήστε

Ποια ήταν
η καλύτερη στιγμή
της μέρας σου
και γιατί;



διπλώστε και κολλήστε


Πες κάτι κανούριο
που έμαθες
σήμερα.



διπλώστε και κολλήστε

διπλώστε και κολλήστε

Τι σε έκανε να
γελάσεις σήμερα;



διπλώστε και κολλήστε

Βάλε έναν στόχο
για την αυριανή
μέρα.



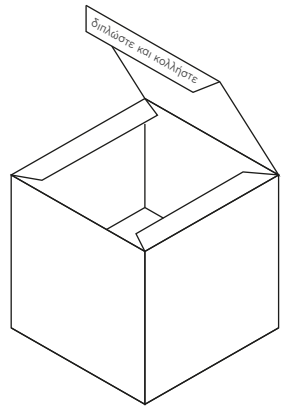
διπλώστε και κολλήστε

Πες κάτι για το
οποίο έβαλες τα
δυνατά σου σήμερα.



διπλώστε και κολλήστε

διπλώστε και κολλήστε




διπλώστε και κολλήστε

Ποια ήταν
η καλύτερη στιγμή
της μέρας σου
και γιατί;




διπλώστε και κολλήστε

Πες κάτι κανούριο
που έμαθες
σήμερα.



διπλώστε και κολλήστε


Πες μια καλή πράξη
που έκανες σήμερα.



διπλώστε και κολλήστε

διπλώστε και κολλήστε


Πες κάτι για το
οποίο έβαλες τα
δυνατά σου σήμερα.



διπλώστε και κολλήστε

διπλώστε και κολλήστε

Βάλε έναν στόχο
για την αυριανή
μέρα.



διπλώστε και κολλήστε

διπλώστε και κολλήστε

