

Φτιάξε το δικό σου:
«Εγωριγκάμι»



«Εγωριγκάμι»

Το παιχνίδι προβλέψεων ή fortune teller είναι η γνωστή χάρτινη κατασκευή που δημιουργεί ένα απλό παιχνιδάκι στα χέρια των παιδιών. Οι κρυμμένες απαντήσεις του μπορούν να είναι οτιδήποτε (αστεία, αινίγματα, ερωτήσεις γνώσεων, προβλέψεις για το μέλλον κλπ.) ανάλογα με το ύφος και τον χαρακτήρα που θέλουμε να δώσουμε στο παιχνιδάκι.

Εμείς, θα το φέρουμε στα μέτρα μας και θα το κάνουμε
ένα παιχνίδι αυτογνωσίας και αυτοπεποίθησης.
Θα το ονομάσουμε «Εγωριγκάμι»!

Ακολουθήστε τις παρακάτω οδηγίες και κατασκευάστε, μαζί με το παιδί, το «Εγωριγκάμι» που μπορεί να χρησιμοποιηθεί από δύο ή περισσότερους παίκτες. Χρησιμοποιήστε το όποτε θέλετε, για να απαντήσετε τις ασυνήθιστες ερωτήσεις και να έχετε την ευκαιρία να μιλήσετε ο καθένας για τον εαυτό του.

- 1** Εκτυπώστε τη δραστηριότητα σε απλό χαρτί (όχι χαρτόνι) και αρχίστε κόβοντας το τετράγωνο σχήμα. Στη συνέχεια ακολουθήστε πιστά τις οδηγίες, για να διπλώσετε το τετράγωνο σχήμα με τον σωστό τρόπο, έτσι ώστε να καταλήξει στην τελική του μορφή. Η τελική μορφή θα επιτρέπει στον παίκτη που κρατάει την κατασκευή να τοποθετεί τα δάχτυλα του «μέσα» έτσι ώστε να κινεί το «Εγωριγκάμι» ανάλογα με τις οδηγίες που θα έχει λάβει από τον/τους συμπαίκτες του.
- 2** Ένας παίκτης αναλαμβάνει το ρόλο του «εγωριγκάμο-χειριστή», κρατάει δηλαδή και χειρίζεται την κατασκευή. Οι υπόλοιποι παίκτες θα πρέπει να απαντήσουν τις ερωτήσεις που θα τους τύχουν, παίζοντας με την σειρά. Ο κάθε παίκτης λέει έναν αριθμό, ο οποίος θα αντιστοιχεί στις φορές που θα κινήσει την κατασκευή με τα δάχτυλα του ο «εγωριγκάμο-χειριστής». Π.χ. αν ο παίκτης που παίζει πει 7, ο «εγωριγκάμο-χειριστής» θα πρέπει να κινήσει 7 φορές την κατασκευή καταλήγοντας έτσι σε ένα τυχαίο αποτέλεσμα.

3 Αφού το «Εγωριγκάμι» έχει καταλήξει στην τελική του στάση, ο παίκτης θα πρέπει να διαλέξει ανάμεσα στα χρώματα που είναι διαθέσιμα για να επιλέξει ουσιαστικά την κρυμμένη ερώτηση. Ο «εγωριγκάμο-χειριστής» διαβάζει την ερώτηση που πρέπει να απαντηθεί από τον παίκτη με ειλικρίνεια. Δεν υπάρχουν σωστές και λάθος απαντήσεις, μόνο ευκαιρίες για έκφραση και συζήτηση!

Πάντως, έχουμε ετοιμάσει και ένα κενό πρότυπο, για να δημιουργήσετε και το δικό σας παιχνιδάκι με τον δικό σας τίτλο, θέμα και ερωτήσεις. Διασκεδάστε δημιουργικά και φτιάξτε κάτι που να συνδέεται με τις ανάγκες, τους προβληματισμούς σας ή απλώς με τα κέφια σας!

Πως να το διπλώσετε:



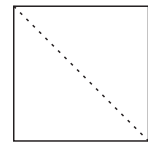
1. Τυπώστε και κόψτε το «Εγωριγκάμι».



2. Γυρίστε το ανάποδα με τη χρωματιστή πλευρά προς τα κάτω.



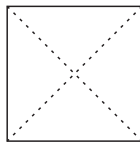
3. Διπλώστε το στη μέση διαγώνια.



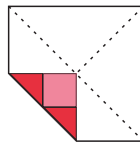
4. Ξεδιπλώστε το.



5. Διπλώστε το ξανά στη μέση διαγώνια από την άλλη πλευρά.



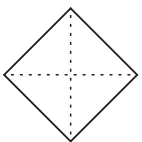
6. Ξεδιπλώστε το.



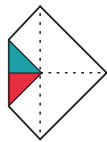
7. Διπλώστε τις γωνίες προς το κέντρο.



8. Πρέπει να δείχνει έτσι.



9. Γυρίστε το από την ανάποδη.



10. Διπλώστε τις γωνίες όπως κάνατε πριν.



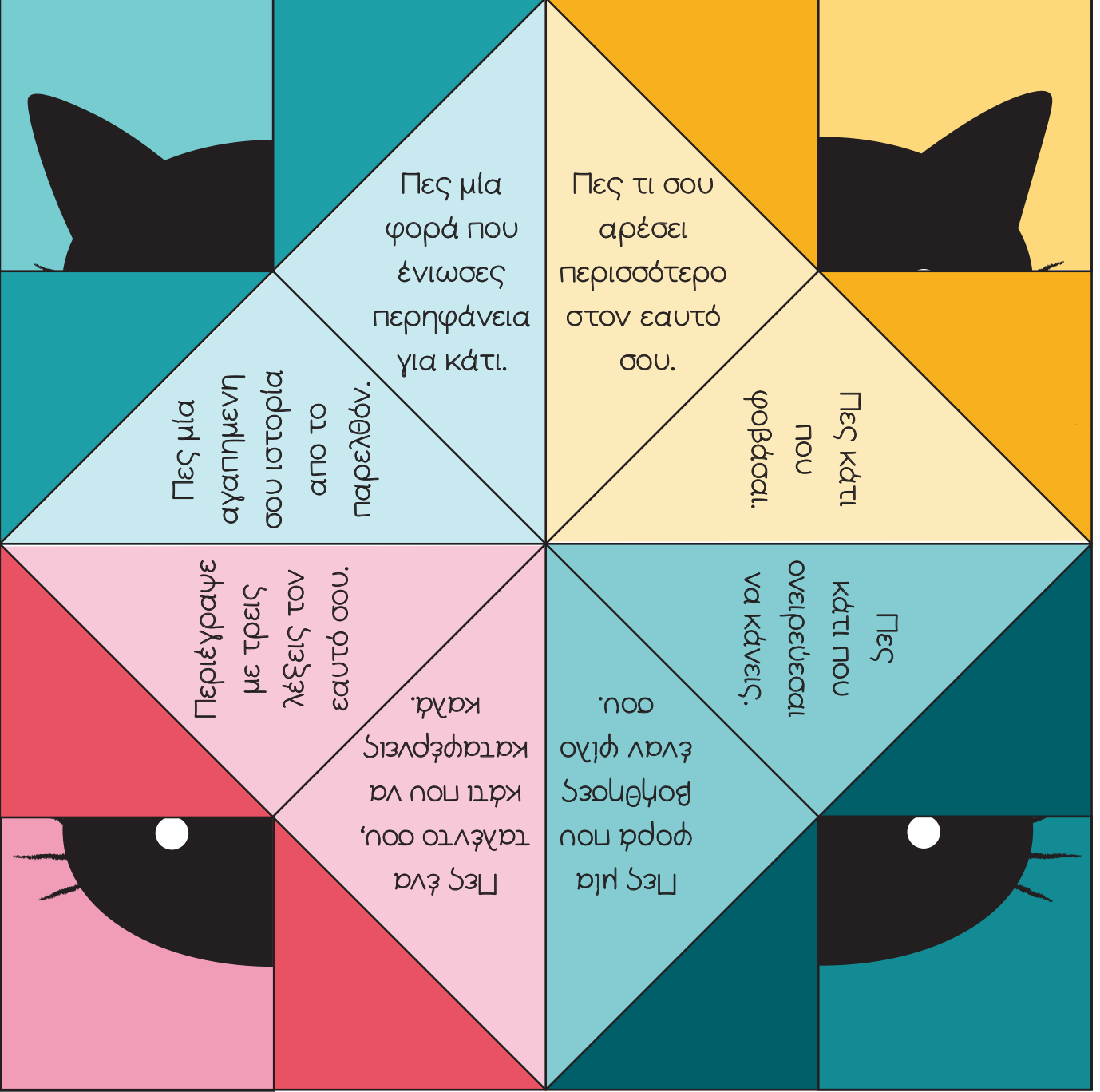
11. Πρέπει να δείχνει έτσι.


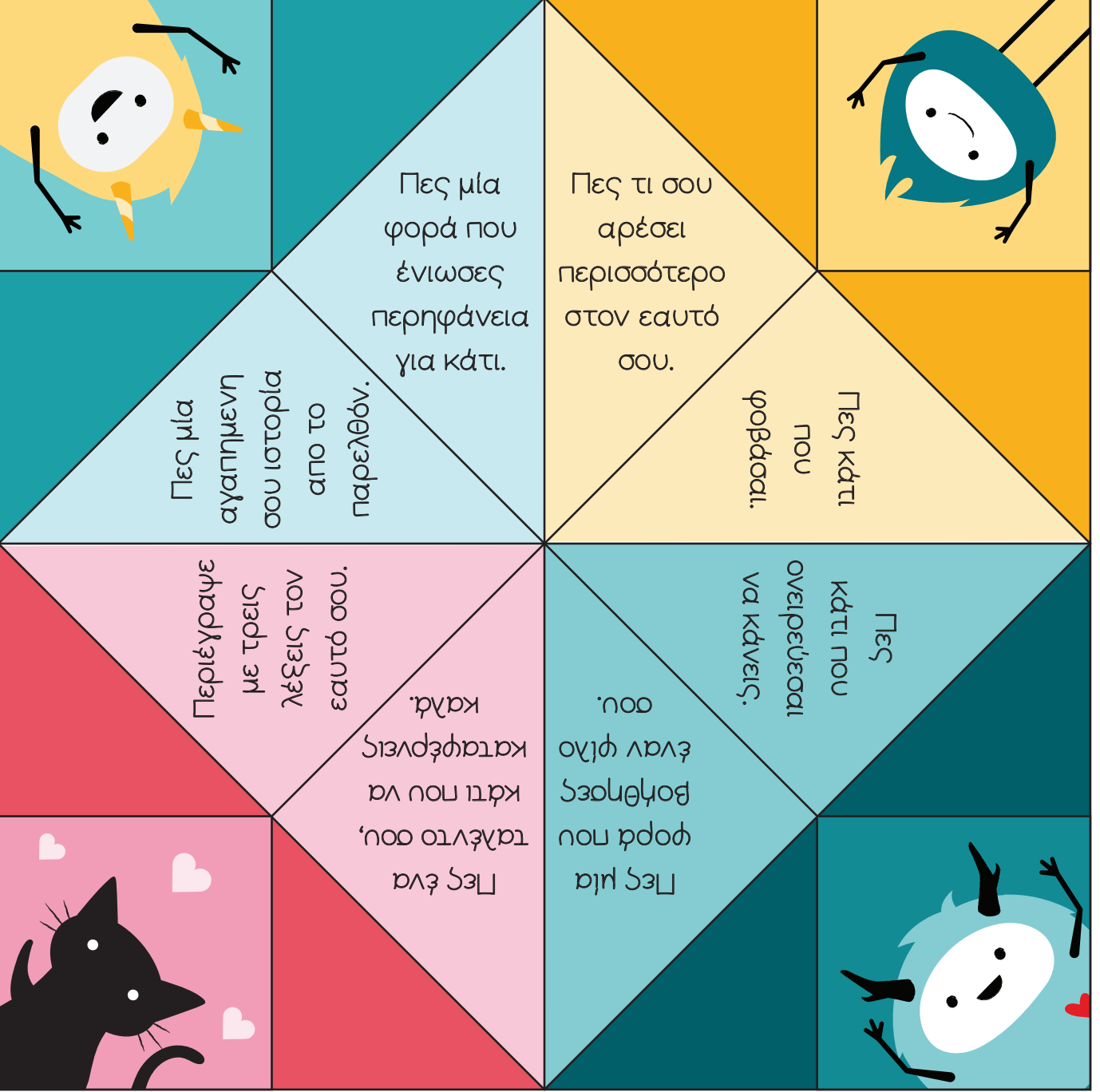


12. Διπλώστε και πάλι στη μέση.




13. Ανοίξτε, τοποθετήστε τους αντίχειρες και τους δείκτες κάτω από τις εσοχές και αρχίστε το παιχνίδι!





Πες μια φορά που ένιωσες περηφάνεια για κάτι.

Πες τι σου αρέσει περισσότερο στον εαυτό σου.



Πες μια αγαπημένη σου ιστορία από το παρελθόν.

Πες κάτι που φοβάσαι.

Πες κάτι που ονειρεύεσαι να κάνεις.

Πες κάτι που ονειρεύεσαι να κάνεις.

Περιγράψε με τρεις από τους αγαπημένους σου.

Πες ένα καλό καταφέρνεις να ταλέντο σου, κάτι που να καταφέρνεις καλά.


Πες μια φορά που βοήθησες έναν φίλο σου.

Πες κάτι που ονειρεύεσαι να κάνεις.



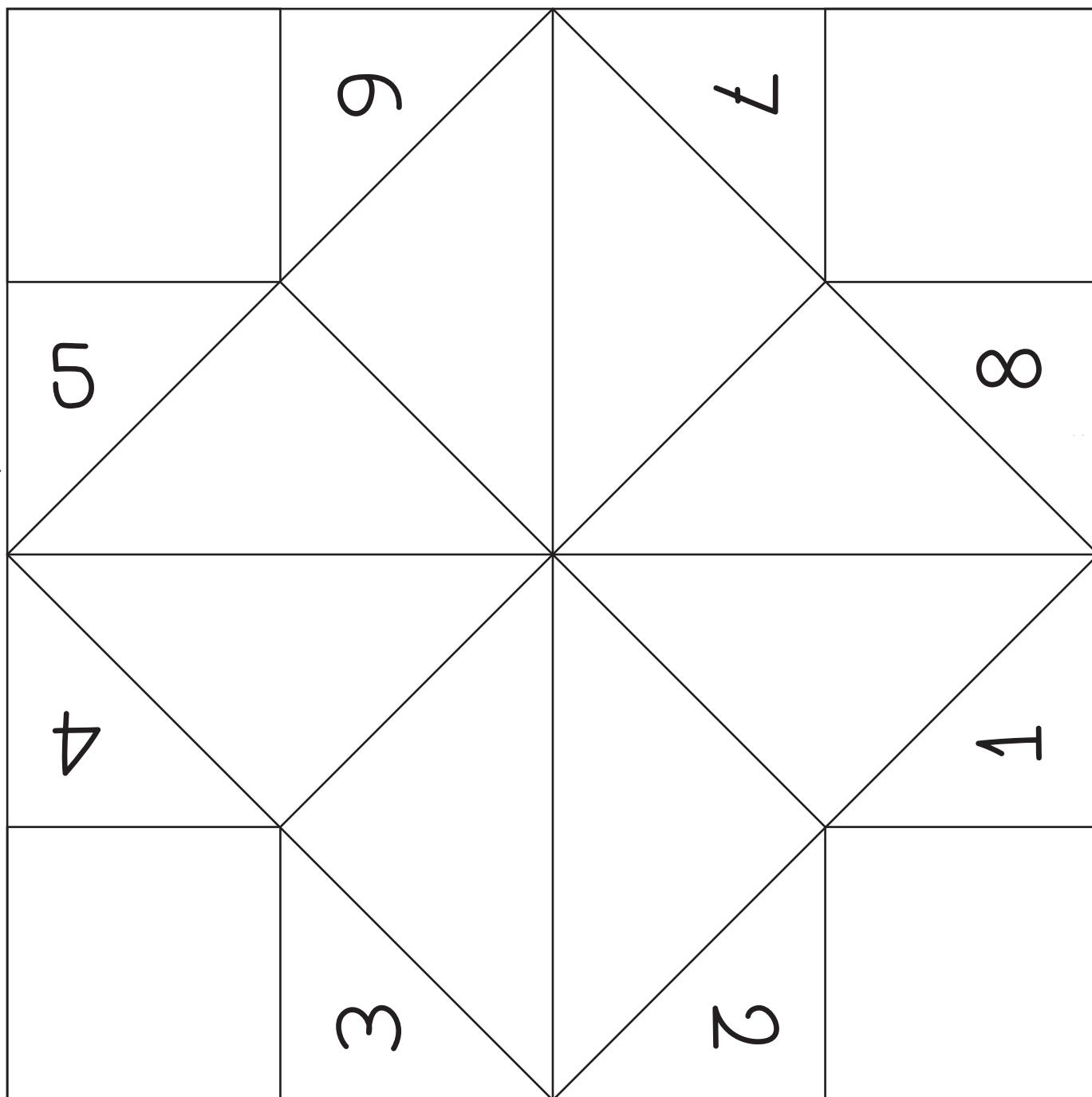
Πες ένα καλό καταφέρνεις να ταλέντο σου, κάτι που να καταφέρνεις καλά.

Πες μια φορά που βοήθησες έναν φίλο σου.



Χρωμάτισε το 6 και το 7
με το ίδιο χρώμα

Χρωμάτισε το 1 και το 8
με το ίδιο χρώμα



Χρωμάτισε το 4 και το 5
με το ίδιο χρώμα

Χρωμάτισε το 2 και το 3
με το ίδιο χρώμα